



**Voyager  
sur-mesure**

**AUX  
USA**



# Qui sommes-nous ?

## Nelly Jacques & Nathalie Cougul

Moi, Nelly, j'ai créé Travel With Me In US après des années de vie aux USA et sur les routes américaines pour écrire des guides de voyage aux éditions du Petit Futé.

En 2021, j'ai aussi créé une formation en ligne pour aider les voyageurs à organiser leur séjour aux USA et à peu près à la même période, j'ai commencé à proposer des accompagnements en visio pour partager mon expertise au moment de la réflexion et du début de l'organisation d'un voyage aux USA.



Aujourd'hui, je propose toujours ces services et nous sommes maintenant deux avec Nathalie (qui a rejoint l'équipe début 2024) pour travailler sur les voyages sur-mesure de nos clients.



Nous n'organisons que des voyages uniques qui ressemblent et s'adaptent à nos voyageurs.

## **Nos tarifs**

Impossible de faire du sur-mesure au rabais. Nous faisons du vrai sur-mesure, pas du prêt-à-porter comme en agence où l'on modifie un peu les dates et le sens des étapes pour proposer, au final, le même voyage avec les mêmes visites et les mêmes prestations.

Nous n'organisons pas deux voyages similaires. Chacun de nos voyages est une création unique et personnalisée.

Voilà pourquoi nos services ont un coût. Nous passons des heures à imaginer le meilleur itinéraire pour vous, à chercher les hébergements qui correspondent à votre budget et vos envies, à agencer l'itinéraire parfait et mettre tout cela en forme dans un joli programme.





## Que comprennent donc nos prix ?

- L'expérience d'années de vie aux USA.
- L'expertise de 5 guides de voyages écrits sur la destination.
- Des années de métier à conseiller les voyageurs dans leur projet de voyage aux Etats-Unis.

### Mais aussi...

- De nombreuses heures de recherche pour vous trouver les meilleurs vols, hébergements, visites et activités à ne pas manquer.
- Des recommandations pour voyager différemment, loin des conseils suivis en masse sur les sites internet et dans les guides touristiques.
- Des bons plans et bonnes adresses locales et hors des sentiers battus.
- Du vécu et du testé.





## Comment cela marche ?

Nous proposons un système de voyage à la carte. L'idée est simple : le voyageur choisit ses options en fonction de son budget et de ses besoins, on décompose les étapes, le travail nécessaire derrière et on arrive à des tarifs justes.



**Ces options s'adressent à différents profils et différents budgets :**



## Aux voyageurs/euses qui ont un budget de moins de 50€

Pour ceux qui ont un budget limité, j'ai créé une formation qui couvre toutes les étapes obligatoires et les informations incontournables de l'organisation d'un voyage sur-mesure aux Etats-Unis. C'est le fruit d'années de vie sur place, de milliers de kilomètres sur les routes américaines, d'une demi-douzaine de guides de voyages écrits sur la destination.

Vous pouvez acheter votre accès pour suivre la formation à votre rythme par ici :

<https://www.travelwithmeinus.com/formation-en-ligne-voyage-usa/> **N'hésitez pas à consulter le lien pour voir le détail de la formation.**

F  
O  
R  
M  
A  
T  
I  
O  
N  
  
E  
N  
  
L  
I  
G  
N  
E



**3 heures pour  
organiser le voyage de  
vos rêves aux USA**

**LA méthode indispensable** pour planifier  
et vivre un voyage inoubliable partout aux  
Etats-Unis.





## Aux voyageurs/euses qui ont un budget de moins de 200€

Entre une centaine d'euros et un peu plus de 200€, on peut vous proposer différents accompagnements en visio pour vous aider dans l'organisation de votre voyage sur-mesure.

Dans ces sessions, on parle destination (quand, où, comment, on parle budget, on parle d'un itinéraire concret (durée, étapes à ne pas manquer), on parle transports, hébergements...C'est aussi l'occasion de répondre à vos différentes questions et de vous donner toutes les bases pour organiser facilement votre voyage aux USA par vous-même. Voici les différents accompagnements personnalisés que l'on peut vous proposer :

<https://www.travelwithmeinus.com/accompagnement-voyage-usa/>





**Aux voyageurs/euses qui ont un budget de plus de 250€ et qui veulent du sur-mesure et un accompagnement pas à pas.**

C'est notre service le plus personnalisé et le plus complet. Afin de pouvoir s'adapter à votre budget, on vous laisse la possibilité de choisir le format de votre accompagnement sur-mesure.

Mais pour rappel, sur-mesure, ne veut pas dire illimité. On ne pourra répondre en illimité à toutes vos questions, demandes, modifications ou organiser votre séjour dans les moindres détails.

Mais on travaillera dur pour vous créer un voyage unique qui vous ressemble et s'adapte au mieux à votre budget et vos envies (en adéquation avec la réalité de la destination évidemment : saison, évolution des tarifs...).







Voici les différentes options :

## **L'itinéraire simple : La base**

On vous concocte un itinéraire personnalisé jour par jour. Pour vous proposer un parcours adapté à vos envies, nous ferons avant un rendez-vous en visio pour identifier vos besoins et envies.

L'itinéraire sera livré en version PDF et comprendra le détail de votre programme jour par jour avec les temps de route, les étapes et visites suggérées.

La remise de l'itinéraire en version numérique par email sera suivie d'un dernier rendez-vous en visio pour faire le point sur votre programme et vos questions.

En parallèle, On vous donnera accès à ma formation en ligne qui aborde toutes les étapes clés de la préparation d'un voyage aux USA (formalités, préparatifs, affaires à emporter, réservations...) pour vous guider pas à pas dans vos préparatifs et vous donner tout le contenu important quand on voyage aux USA.

**Tarif à partir de 250€/semaine et 150€ pour chaque semaine supplémentaire.**



## Vendredi 8 septembre - J6 Côte Los Angeles & Banning

---

**Journée** Trajet vers Malibu, arrêt le long de la côte plusieurs State Beach et State Park comme Leo Carillo State Beach, El Matador State Beach sans oublier la péninsule sauvage de Point Dume

Possibilité de s'arrêter déjeuner dans la cabane de fruits de mer (frits) de Malibu Seafood  
25653 CA-1, Malibu, CA 90265, États-Unis

Passage par Santa Monica (c'est touristique et mythique à la fois : fin de la route 66), possibilité d'aller tout au bout de la jetée. Conseil : se garer downtown (exemple de parking au 1234 4th St, Santa Monica, CA 90401) et descendre sur la plage et sur Monica Pier

Puis, prévoir de prendre la route sur les hauteurs de Los Angeles via la Mulholland Drive

Arrêt possible au Griffith Observatory, le parking est payant mais l'observatoire gratuit (ouvert à partir de midi).

Trajet vers Banning (4h40 de route depuis Ventura sans compter les éventuels bouchons).

Carte de l'itinéraire du jour : <https://shorturl.at/bwGTW>

### NUIT

→ Option sans recherche de logement

**Nuit** Banning Casino

→ Option avec recherche logement (intégration après choix et réservation)

**Nuit** Banning Casino  
1700 West Ramsey Street, Banning, CA 92220 - +19518491000  
N° réservation 220672xxxx – confidentiel 01xxx.  
Petit-déjeuner inclus. Piscine et parking gratuit sur place.

**Exemple d'un  
jour détaillé**



# L'itinéraire est ensuite intégré dans un road book. Voici quelques visuels d'exemple.



Selon la région où vous vous rendez, vous aurez besoin de différents équipements mais voici déjà quelques incontournables à penser à prendre avec vous.




### A prendre

→ **Des adaptateurs.** Les prises américaines ont une tension de 120 volts, prévoyez donc des adaptateurs dans vos valises. Certains appareils (nécessiteront en plus un transformateur pour fonctionner correctement, fer à cheveux, épilateur...).

Une multiprise pourra aussi être la bienvenue, vous permettant de brancher plusieurs appareils sur le même adaptateur.

→ **Un chargeur allume-cigare.** Si vous faites de la route, un chargeur avec plusieurs sorties USB vous permettra de charger vos téléphones, GPS et autres appareils électroniques. Pensez donc aussi à prévoir des câbles USB.

De la musique pourra aussi être bienvenue lors des longs trajets.



### Vendredi 8 septembre - J6 Côte Los Angeles & Banning

**Journée** Trajet vers Malibu, arrêt le long de la côte plusieurs State Beach et State Park comme Leo Carillo State Beach, El Matador State Beach sans oublier la péninsule sauvage de Point Dume

Possibilité de s'arrêter déjeuner dans la cabane de fruits de mer (fruits) de Malibu seafood 25653 CA-1, Malibu, CA 90265, États-Unis

Passage par Santa Monica (c'est touristique et mythique à la fois - fin de la route 405, possibilité d'aller tout au bout de la péninsule. Conseil : le garage Cowman (entrée de parking au 1234 4th St, Santa Monica, CA 90401) et descendre sur la plage et sur Monica Pier

Puis, prévoir de prendre la route sur les hauteurs de Los Angeles via la Mulholland Drive

Arrêt possible au Griffith Observatory, le parking est payant mais l'observatoire gratuit (ouvert à partir de midi).

Trajet vers Banning (4840 de route depuis Ventura sans compter les éventuels bouchons).

Carte de l'itinéraire du jour : <https://bit.ly/3tW157V>

### NUIT

→ Option sans recherche de logement

Nuit Banning Casino

→ Option avec recherche logement (intégration après choix et réservation)

Nuit Banning Casino  
1700 West Hamany Street, Banning, CA 92220 - +19518491000  
N° réservation 2205728888 - confidentiel G2888.  
Petit-déjeuner inclus. Piscine et parking gratuits sur place.



## POINT TARIF

**Le tarif indiqué correspond au travail réalisé pour vous aider à organiser votre séjour et il est indépendant du budget de votre séjour : vols et autres transports, hébergements, frais sur place...**

**C'est donc un budget à prévoir en plus mais qui vous fera gagner beaucoup de temps dans les préparatifs de votre voyage et vous permettra probablement de faire des économies aussi. Notre expertise est là pour vous orienter vers des options plus avantageuses et/ ou vous éviter les erreurs classiques qui peuvent vous coûter plus ou moins cher.**

**Notre rôle est, ensuite, de vous aider à vous orienter vers les options qui correspondent le mieux à votre budget et vos envies (en adéquation avec la réalité de l'offre et des tarifs au moment de votre séjour).**

**IMPORTANT : Si un changement (dates, étapes prévues, ajout quelconque...) entraine de repenser l'itinéraire prévu, il faudra prévoir un supplément au budget initial.**



A cet itinéraire, vous pourrez rajouter différentes options :

### ► **Option 1 : la recherche de vols**

Vous recevrez un email avec la ou les meilleures propositions de vols (sous forme de liens) en fonction de votre budget, de la date et de l'offre ainsi que toutes les informations et conseils pour faire votre réservation.


L'étude des offres sur différents sites prendra en compte :

- le nombre de vols et la durée d'escale(s)
- le lieu et la durée prévue pour le passage en douane (très important)
- le type de compagnie et les options incluses

Il est important de prendre cette option avant le travail sur l'itinéraire, sinon, il faudra prévoir un supplément pour ajuster l'itinéraire aux bonnes dates si cela implique des changements dans le programme.

**Tarif à partir de 60€** pour un vol long-courrier aller-retour, 30€ par vol domestique supplémentaire (aller/retour) si besoin.

En option : on vous accompagne en visio au moment de faire la réservation 100€ (recherche + visio).





## ► Option 2 : la recherche de véhicule de location

Vous recevrez un email avec la ou les meilleures propositions de location (sous forme de liens) en fonction de votre budget, de la date et de l'offre ainsi que toutes les informations et conseils pour votre réservation.

La recherche prendra en compte :

- le lieu de prise et de restitution de la location
- le type de véhicule souhaité
- le type de compagnie (en évitant les low cost peu fiables)
- le type de prise en charge assurance (très important)
- les options (kilométrages, équipements...).

**Tarif à partir de 60 euros.**





### ► **Option 3 : la recherche d'hébergements**

Cette option sera intégrée à votre itinéraire. Vous aurez, pour chaque jour, une ou plusieurs propositions d'hébergements (sous forme de liens) correspondant le mieux à votre budget, vos envies et vos contraintes. Cela peut-être en appartement, hôtel, camping... Cela nécessite un gros travail de recherche sur différentes plateformes et sites en direct prenant en compte :

- le meilleur rapport qualité/prix pour la destination mais aussi en fonction de votre budget et de l'offre à ce moment-là
- l'emplacement de l'hébergement par rapport aux sites que vous allez visiter avant et après
- la sécurité et l'environnement de l'hébergement
- la propreté et le confort de l'hébergement
- les avis des voyageurs

Une fois que vous aurez procédé à la réservation, nous intégrerons le détail de vos nuits à votre itinéraire (adresse du logement, temps de trajet pour le rejoindre avec les informations de votre réservation..).





► Cette étape est la plus gourmande en temps de travail car certaines destinations (parcs nationaux, grandes villes...) sont de vrais casse-têtes pour trouver des disponibilités, encore plus à prix abordables. Il est aussi fréquent que la localisation des logements trouvés (comme dans les parcs nationaux où il faut parfois se loger assez loin) modifie l'itinéraire. Dans ce cas, il faut faire un gros travail de réadaptation de l'itinéraire car bouger une nuit peut changer toute la suite du programme.

**Tarif à partir de 20€/nuît (incluant 1 à 3 propositions de logement selon les options intéressantes)**







## ► Option 4 : la version application

La version classique de l'itinéraire est proposée sous forme de texte en version numérique. Vous recevrez un PDF avec le détail de votre programme que vous pourrez imprimer chez vous et vous envoyer par email ou télécharger sur votre téléphone. Si vous souhaitez opter pour la version application (à la place du programme en version PDF), c'est possible mais avec un supplément.

L'application utilisée est Trello, que vous pourrez la télécharger gratuitement.

Vous aurez, pour chaque jour, le détail de votre voyage avec des visuels, des cartes Google Maps... Ce format est beaucoup plus visuel et permet de pouvoir ajouter du contenu : des liens pour plus de recommandations, des pièces jointes... Chaque membre de la famille peut avoir accès au programme sur son téléphone à tout moment.

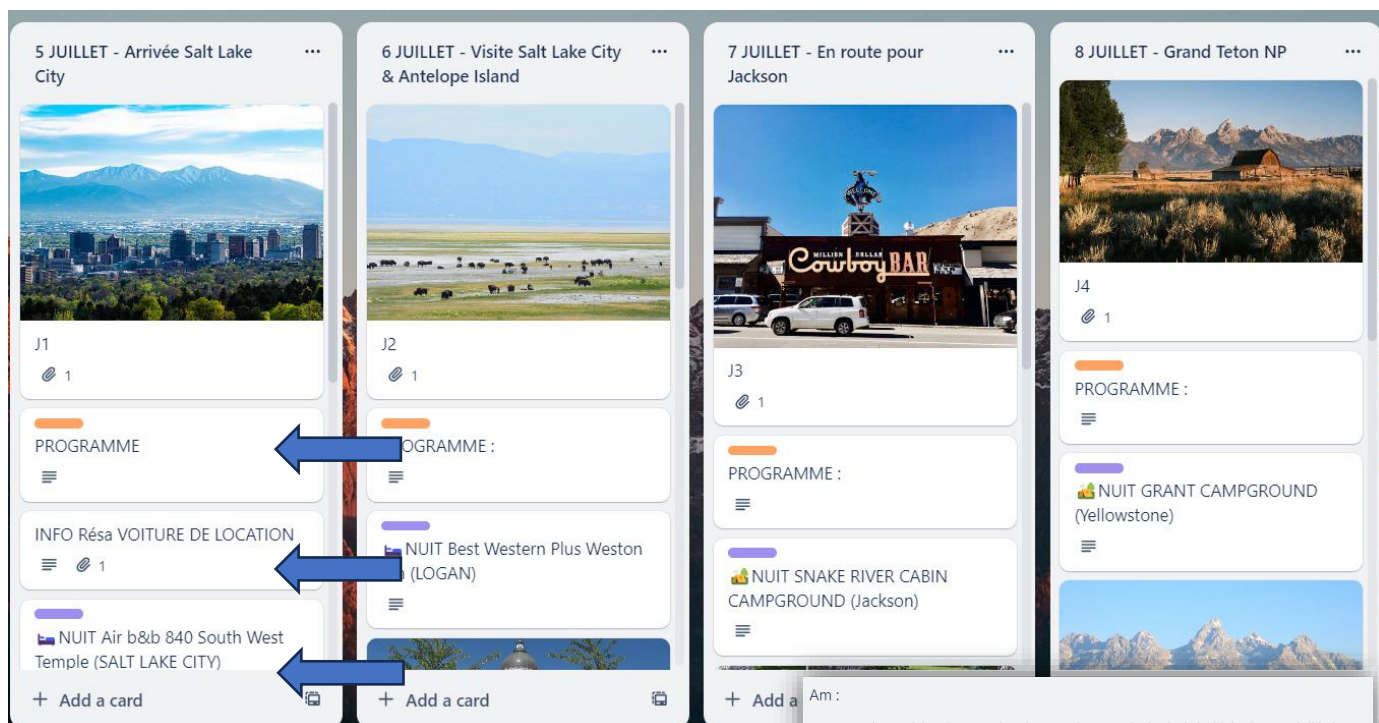
**Tarif à partir de 100€ la semaine + 10€/ jour supplémentaire**





## Voilà à quoi peut ressembler un programme sur Trello

Vue d'ensemble de quelques jours :



Chacune des parties est cliquable et révèle le détail des différents moments de la journée : le programme du jour, les informations de la nuit, la carte de l'itinéraire, les liens...

Am :

→ En option : visite du quartier du temple (30 min à pied de l'hôtel, ou privilégiez un parking à côté). Recommandations de visites dans le lien RoadTripin joint dans la carte du jour.

→ Possibilité de déjeuner à Salt Lake City ou de vous arrêter dans un FastFood sur la route.

→ Autre option : partir directement à Antelope Island le matin pour arriver plus tôt à Logan en fin de journée et pouvoir se balader dans son joli centre-ville.

→ Trajet vers Antelope Island (1h15)

Prévoyez un arrêt au Visitor Center  
4528 W 1700 S, Syracuse, UT 84075

Dans le parc, ne manquez pas :

- Antelope Island Marina
- Beach at Bridger Bay (Selon l'état des abords de l'eau (souvent beaucoup d'insectes, pour pourrez vous baigner dans le lac salé ou vous flotterez)
- Bison Island
- Tin Lambing Shed Basin
- Fielding Garr Ranch

...  
Plus de détails dans les liens joints

→ Trajet vers Logan (environ 1h30 depuis l'entrée du parc) et check-in hôtel

⚠ Selon l'heure, prévoyez de dîner sur la route si vous pensez arriver après 20h à Logan, si vous arrivez assez tôt, prévoyez une balade dans le joli centre de Logan (plus d'infos dans le lien joint).

**Exemple de programme détaillé**



### **Les alternatives :**

Si vous n'avez que le budget pour un itinéraire simple mais avez peur de ne pas être assez accompagné/e et redoutez de faire vos réservations seul/e, sachez que ma [formation en ligne](#) vous aidera déjà beaucoup sur de nombreux points, y compris les réservations. Vous accéderez gratuitement à cette formation avec l'option de l'itinéraire simple.

Toutefois, une fois votre itinéraire en main et la formation terminée, vous pouvez avoir encore des questions. Ou vous pouvez ne pas vouloir réserver vos prestations (vols, hébergements, hôtels...) sans conseils. Pas de souci, on peut très bien envisager que vous réserviez des séances d'accompagnement en visio en supplément pour faire le point sur vos questions, doutes et/ou pour profiter de nos conseils avant de valider une réservation de voiture, de vols ou d'hébergements.

**Tarif à partir de 70€ la séance d'1 heure.**



## Récap tarifs

Services	Tarifs (€) à partir de *		
	1 semaine	2 semaines	3 semaines
<b>Itinéraire de base</b>	250	400	550
<i>Détail : 250€ base + 150€/semaine 70€ la visio en supplément si besoin de plus de conseils</i>			
<b>EN OPTION</b>			
<b>Recherche de vols</b>	60	60	60
<i>Détail : long courrier 60€ ou 100€ avec la visio + 30€ par vol si besoin de vol domestique supplémentaire</i>			
<b>Recherche location voiture</b>	60	60	60
<i>Détail : forfait pour une recherche classique</i>			
<b>Recherche hébergement</b>	140	280	420
<i>Détail : 20€/nuit</i>			
<b>Itinéraire sur l'application</b>	100	170	240
<i>Détail : 100€ base + 70€/semaine</i>			

\* Tarif indicatif qui peut être revu à la hausse selon la complexité de la demande (groupe de plus de 4, demandes et contraintes particulières...).



**Envie d'en discuter plus en détails ?  
Vous cherchez un lieu, une expérience  
en particulier ?**

Laissez-nous un petit message sur

What's App (texte ou vocal) :


+ 1 919 408 61 50

Ou un email : [nelly@travelwithmeinus.com](mailto:nelly@travelwithmeinus.com)





**Et si vous avez envie de vivre un séjour unique dans un ranch américain, parlons-en aussi !**



**+ 1 919 408 61 50**  
**[nelly@travelwithmeinus.com](mailto:nelly@travelwithmeinus.com)**

